

EB-ID: FL011EP

Rozhovory: EU27 - 52 347 | CZ - 1 013

Terénní průzkum: 26.04 – 11.05.2022

Metodika dotazování: rozhovory vedené on-line

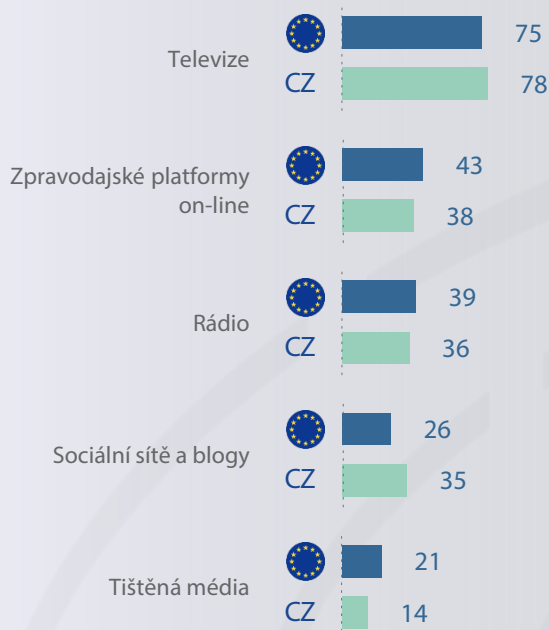
Česko



SLEDOVÁNÍ ZPRÁV

q3t

Ve kterých z následujících médií jste v posledních 7 dnech sledoval(a) zprávy nejvíce? (Je povoleno více odpovědí, % 5 nejčastější odpovědi EU27)



q6

Co z následujícího Vás podle Vašich zkušeností s největší pravděpodobností přiměje otevřít si zpravodajský článek? (Je povoleno více odpovědí, % 4 nejčastější odpovědi EU27)

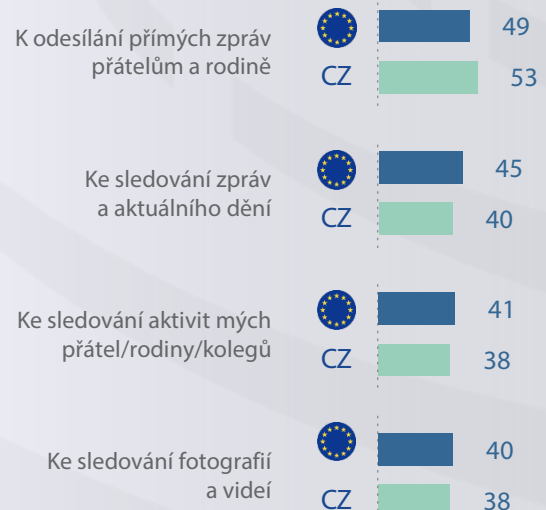
Respondenti: uživatelé sledující zprávy on-line



q8


Za jakými účely jste v posledních 7 dnech využíval(a) sociální sítě on-line? (Je povoleno více odpovědí, % 4 nejčastější odpovědi EU27)

Respondenti: uživatelé sledující zprávy on-line



Věk

% Nejčastěji uváděná odpověď

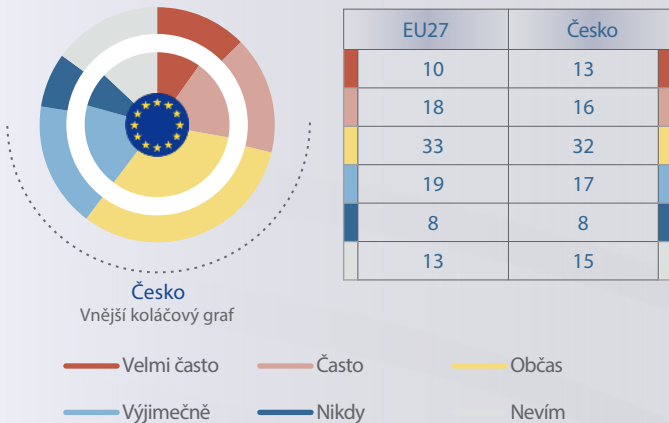


Česko

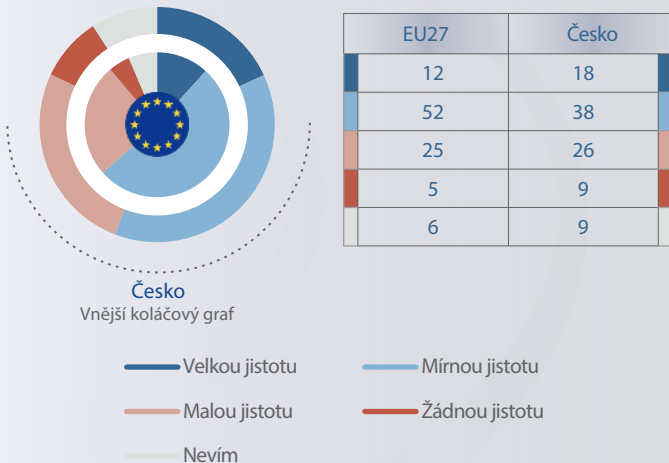


DEZINFORMACE A FALEŠNÉ ZPRÁVY

q11 Jak často jste byl(a) v posledních 7 dnech podle Vašeho názoru Vy osobně vystaven(a) dezinformacím a falešným zprávám? (%)

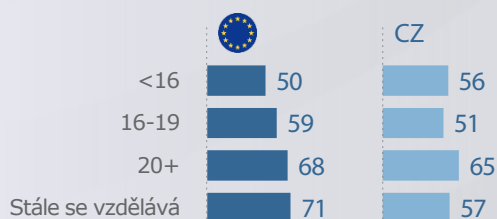


q13 Jakou jistotu pociťujete ohledně toho, zda poznáte dezinformace, když se s nimi setkáte? (%)



Vzdělání (věk dosažení)

Kolikrát respondent uvedl, že si je „jistý“



q12 Kterým zdrojům informací důvěřujete nejvíce? (Maximálně 3 odpovědi, %)



Chcete-li se dozvědět bližší informace o celém průzkumu, naskenujte QR kód:

